



Update

(suchen und installieren)

Basic

Elektro

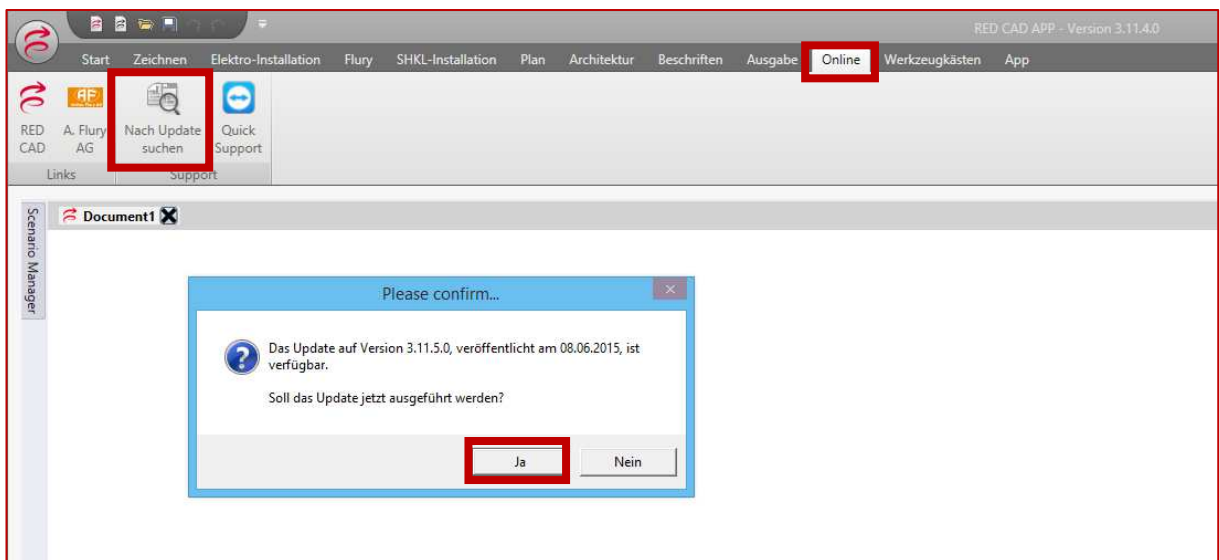
Sanitär / Heizung

VERFASSER	ERSTELLT AM	LETZTE AKTULISIERUNG	AB VERSION NR	SEITE
RED CAD	12.06.2015	16.06.2015	3.9	1

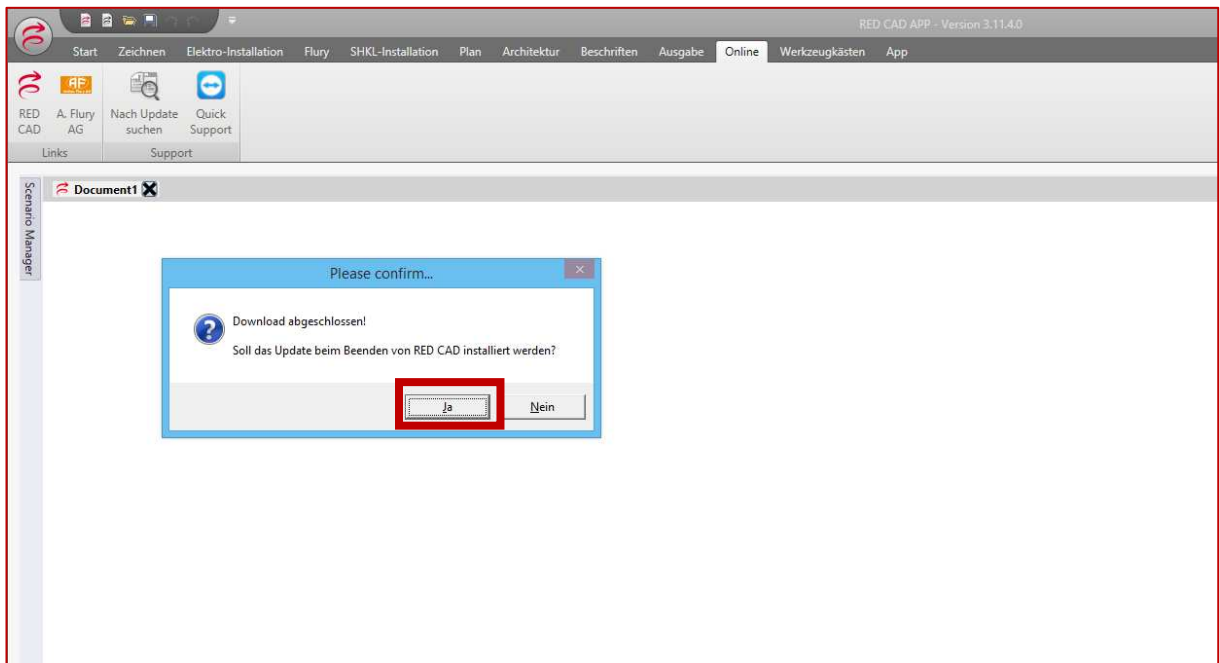
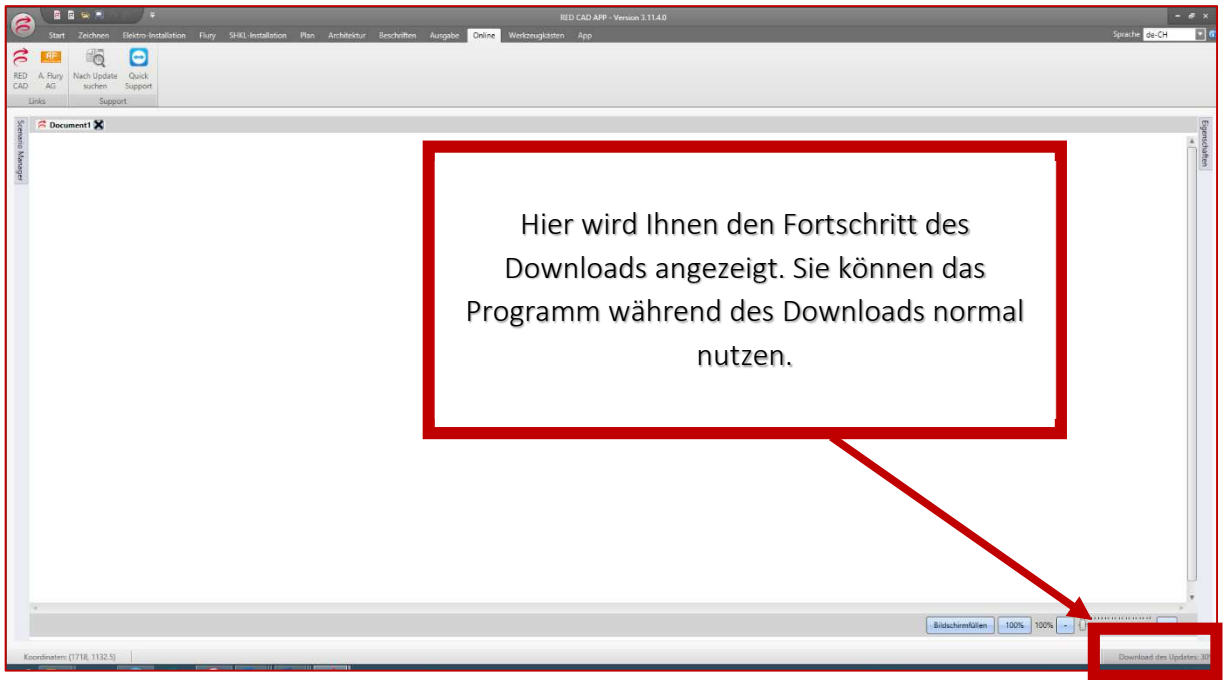
Programm auf neue Version prüfen

Je nach Vertragsart sind die Updates und/oder Upgrades inklusive. Auf jedenfall können Sie immer die neueste Version herunterladen. Es entstehen nur dann Kosten, wenn Sie etwas Bestellen. Die neuste Version können Sie direkt aus dem RED CAD APP herunterladen bzw. ihre Version auf die neuste Version prüfen. Dazu in der Register Karte „Online“ auf „Nach Update suchen“ klicken. Weitere Informationen sowie eine Anleitung zur Installation des Updates erhalten Sie direkt aus dem Programm.

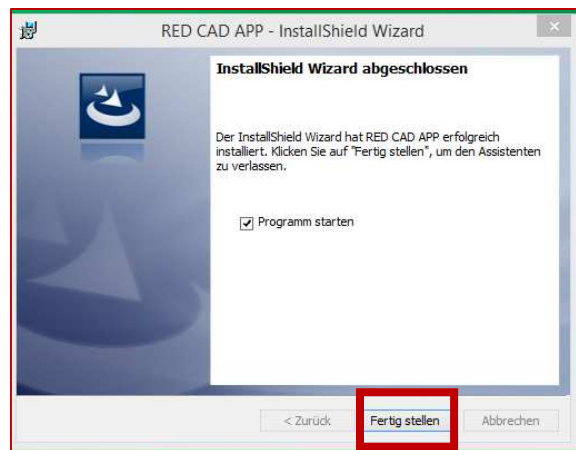
Nachfolgend finden Sie eine Anleitung für diesen Vorgang.



VERFASSER	ERSTELLT AM	LETZTE AKTULISIERUNG	AB VERSION NR	SEITE
RED CAD	12.06.2015	16.06.2015	3.9	2



VERFASSER	ERSTELLT AM	LETZTE AKTULISIERUNG	AB VERSION NR	SEITE
RED CAD	12.06.2015	16.06.2015	3.9	3



Diese Prüfung sollten Sie unaufgefordert ca. 1x pro Monat durchführen! Wenn Sie in Ihrem Betrieb auf verschiedenen Computer das RED CAD APP installiert haben, so sollten Sie das Update jeweils gleichzeitig auf allen Computer installieren.

VERFASSER	ERSTELLT AM	LETZTE AKTUALISIERUNG	AB VERSION NR	SEITE
RED CAD	12.06.2015	16.06.2015	3.9	4